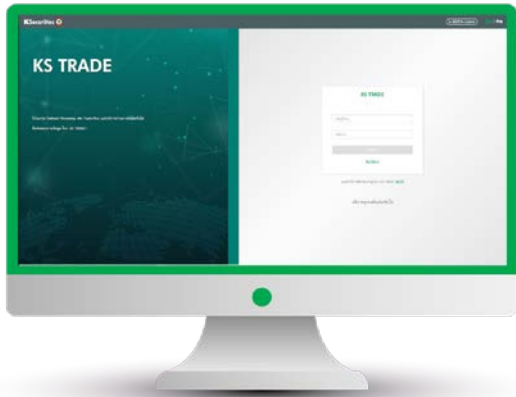


การฝากหลักประกัน (หักบัญชีอัตโนมัติ ODD)

ผ่านเว็บไซต์ KS Trade

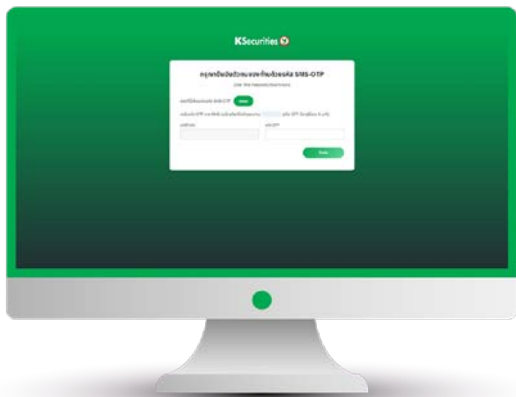
1. เข้าสู่ระบบ KS Trade



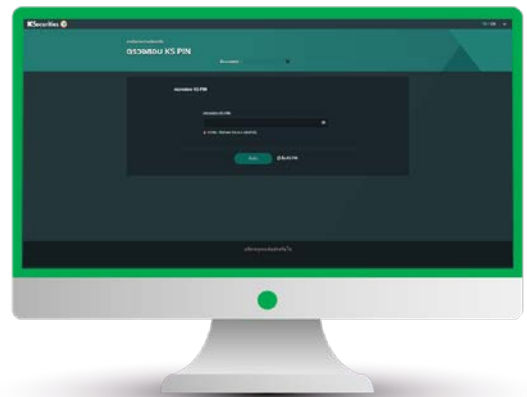
2. เลือก “บริการออนไลน์”



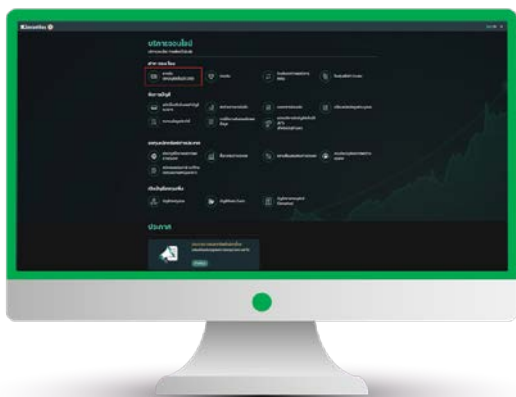
3. รับรหัส SMS-OTP



4. รับ KS PIN



5. เลือก “ฝากเงิน (หักบัญชีอัตโนมัติ ODD)”



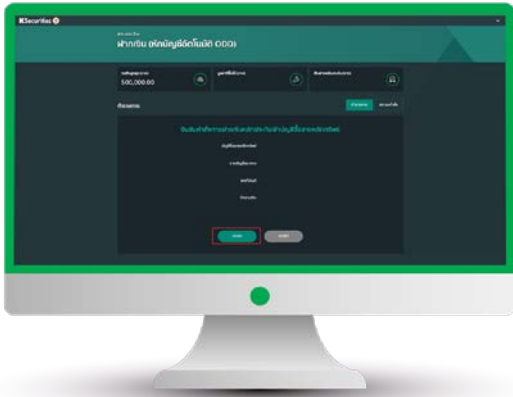
6. เลือกบัญชีหลักทรัพย์และธนาคาร
ระบุจำนวนเงิน และกด “ตกลง”



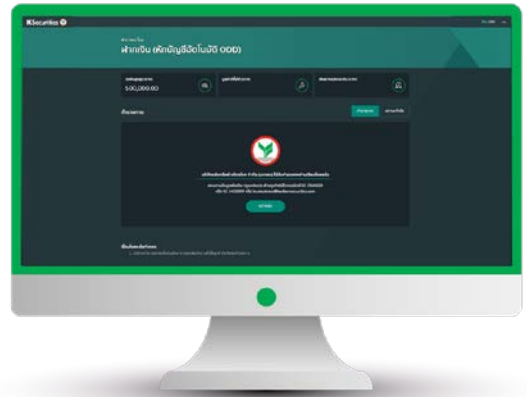
การฝากหลักประกัน (หักบัญชีอัตโนมัติ ODD)

ผ่านเว็บไซต์ KS Trade

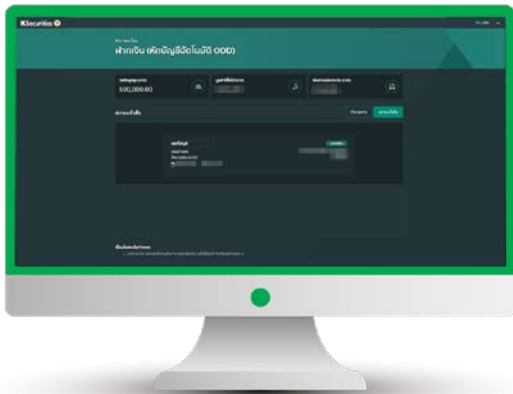
7. ตรวจสอบข้อมูล และกด “ตกลง”



8. หน้าจอแสดงการทำรายการสำเร็จ



ท่านสามารถตรวจสอบสถานะรายการได้ที่ “สถานะคำสั่ง”



KSecurities

ความสูงคู่การลงทุน